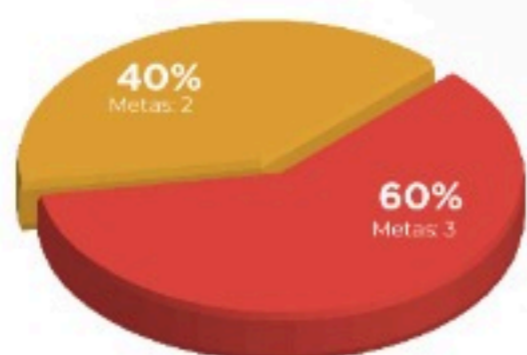


## EVALUACIÓN DEL AVANCE DEL PROGRAMA ANUAL, 3<sup>ER</sup> TRIMESTRE

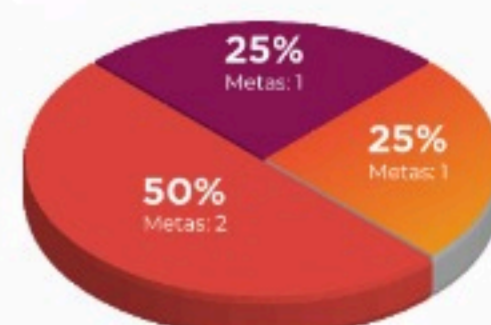
PROYECTO: 010304010101 **Fiscalización, control y evaluación interna de la gestión pública.**

RANGO	No. de Metas	Logro
Metas con avance (más de 100%)	0	0%
Metas con avance (90-100%)	0	0%
Metas con avance limitado (70-89%)	3	60%
Metas con avance mínimo (50-69%)	2	40%
Metas con avance insuficiente (0-49%)	0	0%
<b>TOTAL</b>	<b>4</b>	<b>100%</b>



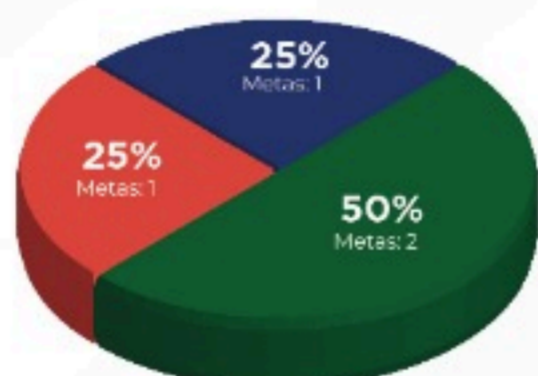
PROYECTO: 020506010204 **Vinculación con el sector productivo.**

RANGO	No. de Metas	Logro
Metas con avance (más de 100%)	1	25%
Metas con avance (90-100%)	0	0%
Metas con avance limitado (70-89%)	2	50%
Metas con avance mínimo (50-69%)	1	25%
Metas con avance insuficiente (0-49%)	0	0%
<b>TOTAL</b>	<b>4</b>	<b>100%</b>



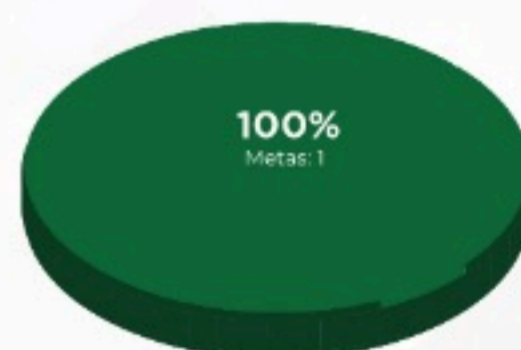
PROYECTO: 020504010101 **Posgrado.**

RANGO	No. de Metas	Logro
Metas con avance (más de 100%)	0	0%
Metas con avance (90-100%)	2	50%
Metas con avance limitado (70-89%)	1	25%
Metas con avance mínimo (50-69%)	0	0%
Metas con avance insuficiente (0-49%)	1	25%
<b>TOTAL</b>	<b>4</b>	<b>100%</b>



PROYECTO: 020506020101 **Fortalecimiento de calidad educativa.**

RANGO	No. de Metas	Logro
Metas con avance (más de 100%)	0	0%
Metas con avance (90-100%)	1	100%
Metas con avance limitado (70-89%)	0	0%
Metas con avance mínimo (50-69%)	0	0%
Metas con avance insuficiente (0-49%)	0	0%
<b>TOTAL</b>	<b>1</b>	<b>100%</b>



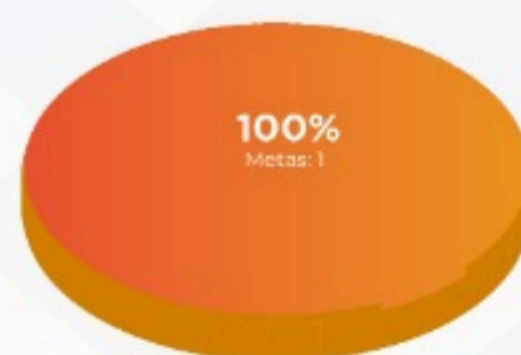
PROYECTO: 010304020204 **Investigación de faltas administrativas.**

RANGO	No. de Metas	Logro
Metas con avance (más de 100%)	2	100%
Metas con avance (90-100%)	0	0%
Metas con avance limitado (70-89%)	0	0%
Metas con avance mínimo (50-69%)	0	0%
Metas con avance insuficiente (0-49%)	0	25%
<b>TOTAL</b>	<b>2</b>	<b>100%</b>



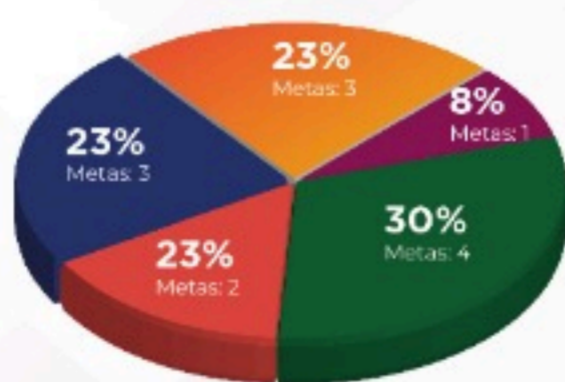
PROYECTO: 020506020104 **Tecnología aplicada a la educación.**

RANGO	No. de Metas	Logro
Metas con avance (más de 100%)	0	0%
Metas con avance (90-100%)	0	0%
Metas con avance limitado (70-89%)	0	0%
Metas con avance mínimo (50-69%)	1	100%
Metas con avance insuficiente (0-49%)	0	0%
<b>TOTAL</b>	<b>1</b>	<b>100%</b>



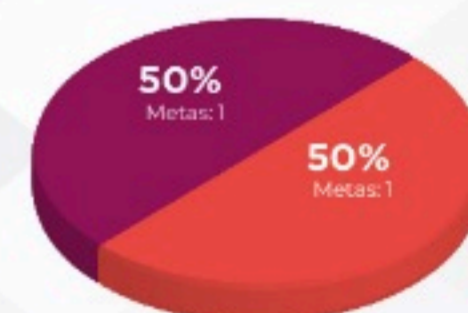
PROYECTO: 020503010102 **Educación superior universitaria.**

RANGO	No. de Metas	Logro
Metas con avance (más de 100%)	1	8%
Metas con avance (90-100%)	4	30%
Metas con avance limitado (70-89%)	2	15%
Metas con avance mínimo (50-69%)	3	23%
Metas con avance insuficiente (0-49%)	3	23%
<b>TOTAL</b>	<b>13</b>	<b>100%</b>



PROYECTO: 020506020105 **Convivencia escolar sin violencia.**

RANGO	No. de Metas	Logro
Metas con avance (más de 100%)	1	50%
Metas con avance (90-100%)	0	0%
Metas con avance limitado (70-89%)	1	50%
Metas con avance mínimo (50-69%)	0	0%
Metas con avance insuficiente (0-49%)	0	0%
<b>TOTAL</b>	<b>2</b>	<b>100%</b>



PROYECTO: 010304020101 **Prevención, detección, disuasión, sanción y combate de la corrupción.**

RANGO	No. de Metas	Logro
Metas con avance (más de 100%)	0	0%
Metas con avance (90-100%)	1	100%
Metas con avance limitado (70-89%)	0	0%
Metas con avance mínimo (50-69%)	0	0%
Metas con avance insuficiente (0-49%)	0	0%
<b>TOTAL</b>	<b>1</b>	<b>100%</b>



Se han realizado acciones preventivas y/o correctivas, en el primero y segundo trimestre del ejercicio 2023, para dar cumplimiento a las metas anuales, considerando la ponderación trimestral.

En el tercer trimestre del programa anual, se atenderán las acciones preventivas y/o correctivas que se detecten dicho trámite.



GOBIERNO DEL ESTADO DE MÉXICO



EDUCACIÓN

SECRETARÍA DE EDUCACIÓN, CIENCIA, TECNOLOGÍA E INNOVACIÓN