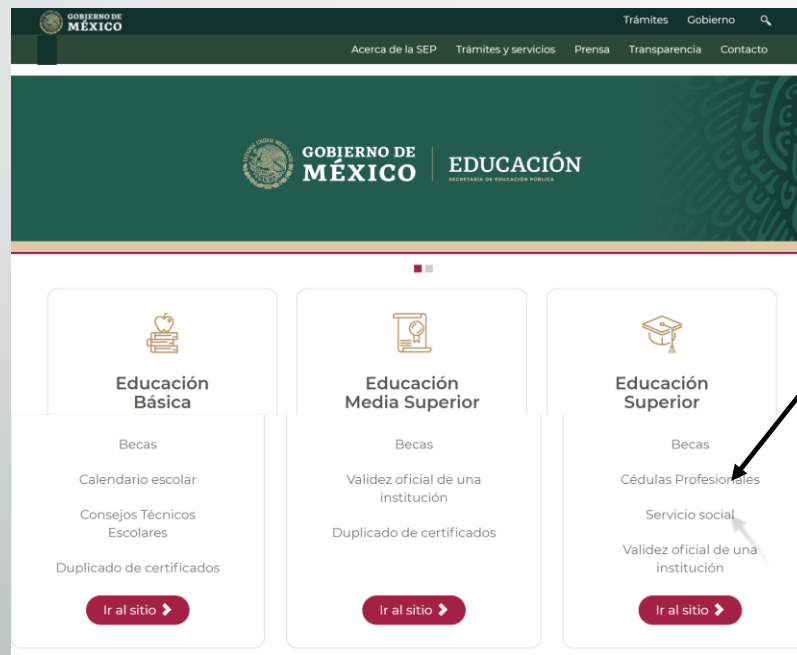


Documentos necesarios durante el trámite

- CURP (Si no cuentas con tu CURP haz clic aquí <https://consultas.curp.gob.mx/CurpSP/gobmx/inicio.jsp>)
- e-firma vigente (Si no cuentas con tu e.firma haz clic aquí para conocer el trámite y realizar cita en las oficinas del SAT, [https://www.sat.gob.mx/tramites/16703/obten-tu-certificado-de-e.firma-\(antes-firma-electronica\)](https://www.sat.gob.mx/tramites/16703/obten-tu-certificado-de-e.firma-(antes-firma-electronica)))
- Tarjeta de crédito o débito para efectuar el pago en línea
- Correo electrónico

CÉDULA PROFESIONAL DIGITAL

Paso 1 : Ingresa al siguiente link: <https://www.gob.mx/cedulaprofesional?tab=Solicitala> o bien ingresa a la página web de la Secretaria de Educación Pública, seleccionar Cédulas Profesionales en el apartado Educación Superior.



Dar clic aquí Educación Superior, luego dar clic en cédulas profesionales

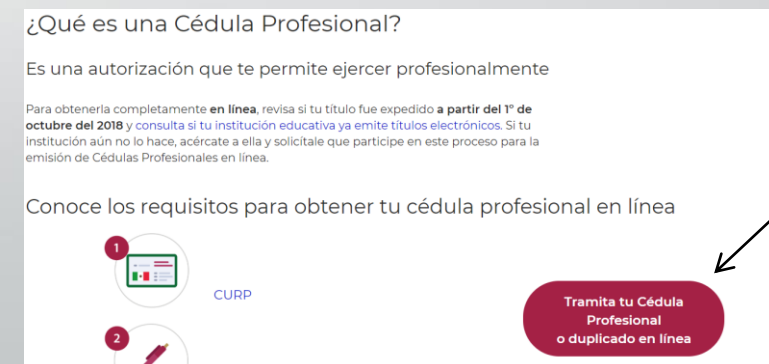
Paso 2: Dar clic en “Solicita tu Cédula Profesional o Duplicado” que aparece en el apartado Profesionistas.

Favor de leer toda la información detalladamente de la página.



Dar clic aquí

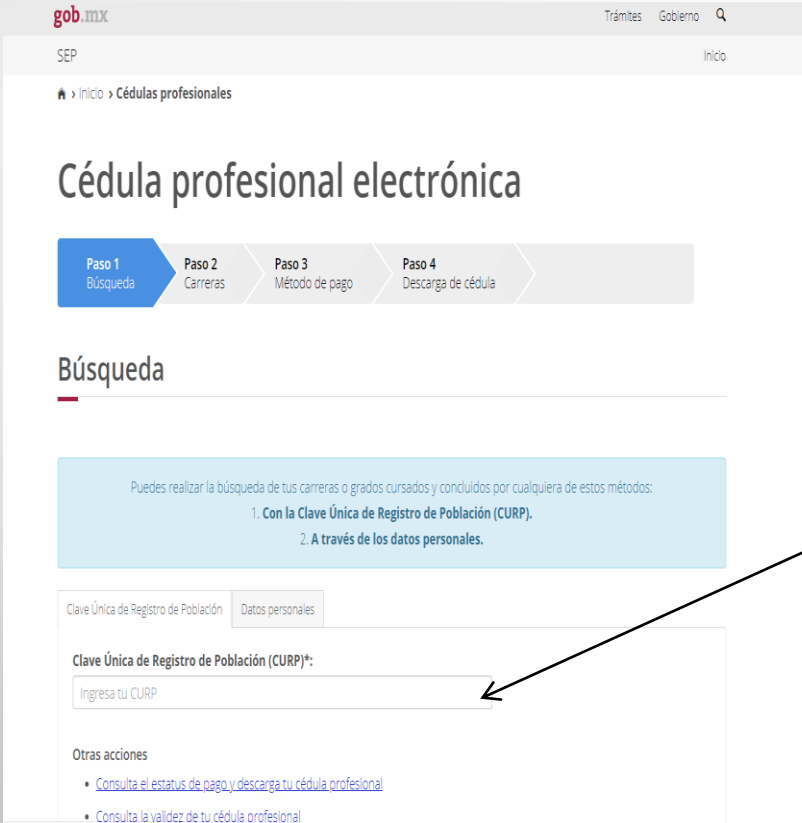
Paso 3 : Dar clic en Tramita tu Cédula profesional o duplicado en línea.



Dar clic aquí

Paso 4: Realizar cada uno de los 4 pasos indicados en esta parte de la página.

Búsqueda - Carrera- Método de pago - Descarga de Cédula



gob.mx Trámites Gobierno

SEP Inicio

Inicio > Cédulas profesionales

Cédula profesional electrónica

Paso 1 Búsqueda Paso 2 Carreras Paso 3 Método de pago Paso 4 Descarga de cédula

Búsqueda

Puedes realizar la búsqueda de tus carreras o grados cursados y concluidos por cualquiera de estos métodos:

1. Con la Clave Única de Registro de Población (CURP).
2. A través de los datos personales.

Clave Única de Registro de Población Datos personales

Clave Única de Registro de Población (CURP):

Ingresa tu CURP

Otras acciones

- [Consulta el estatus de pago y descarga tu cédula profesional](#)
- [Consulta la validez de tu cédula profesional](#)

Escribir en el campo disponible CURP o Datos personales para búsqueda de carrera.

Paso 5: Verificar datos, firmar solicitud con e-firma.

gob.mx Trámites Gobierno Inicio

SEP Inicio

Clave Única de Registro de Población (CURP):
[REDACTED]

Nombre(s): [REDACTED] **Primer apellido:** [REDACTED] **Segundo apellido:** [REDACTED]

Sexo: [REDACTED] **Fecha de nacimiento:** [REDACTED] **Lugar de nacimiento:** [REDACTED]

Lista de cédulas registradas

Cédula	Institución	Carreras o grados
[REDACTED]	[REDACTED]	[REDACTED]

Hago constar y bajo protesta de decir verdad, que la información registrada en el título electrónico y la indicada en la presente solicitud, es verdadera.

Firma tu solicitud

Para continuar con tu trámite debes contar con tu e.firma, ya que servirá para firmar tu cédula profesional.

La e.firma es un archivo digital que te identifica al realizar trámites por internet en dependencias del Gobierno de la República.

[Conoce más aquí.](#)

Certificado (.cer)*:

Ubicación del certificado

Buscar

Clave privada (.key)*:

Ubicación de la llave privada

Buscar

Contraseña de clave privada*:

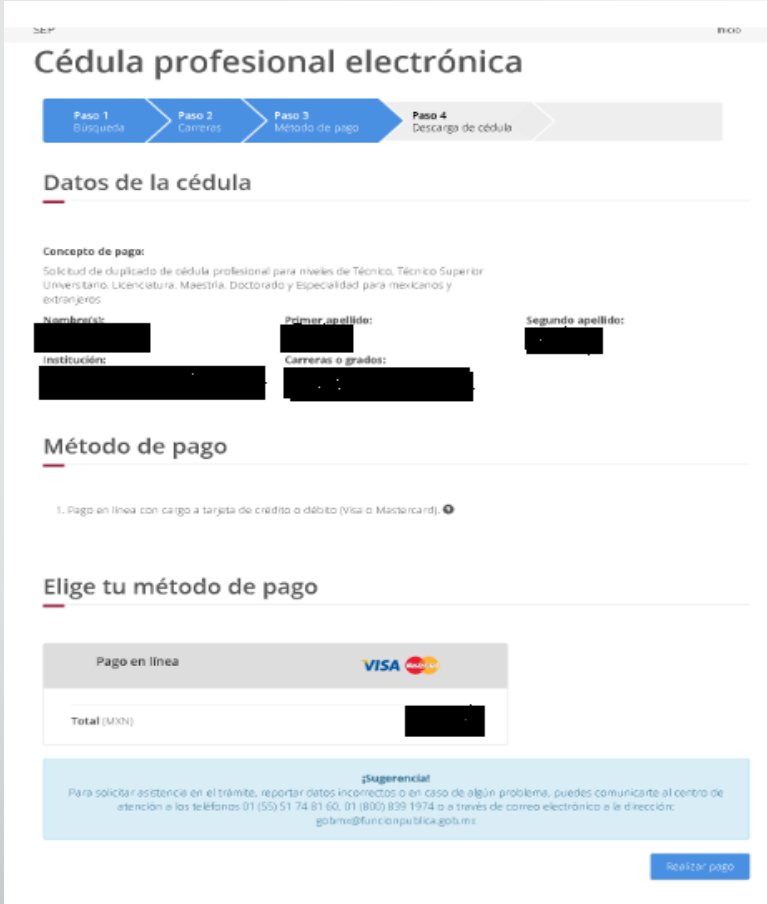
Contraseña

Validar

R.F.C.*:

RFC

Paso 6: Agrega método de pago tarjeta de débito o crédito.



Inicio

Cédula profesional electrónica

Paso 1 Búsqueda Paso 2 Carreras Paso 3 Método de pago Paso 4 Descarga de cédula

Datos de la cédula


Concepto de pago:
Solicitud de duplicado de cédula profesional para niveles de Técnico, Técnico Superior Universitario, Licenciatura, Maestría, Doctorado y Especialidad para mexicanos y extranjeros

Nombre(s): [Redacted] Primer apellido: [Redacted] Segundo apellido: [Redacted]
Institución: [Redacted] Carreras o grados: [Redacted]

Método de pago

1. Pago en línea con cargo a tarjeta de crédito o débito (Visa o Mastercard)

Elige tu método de pago

Pago en línea 

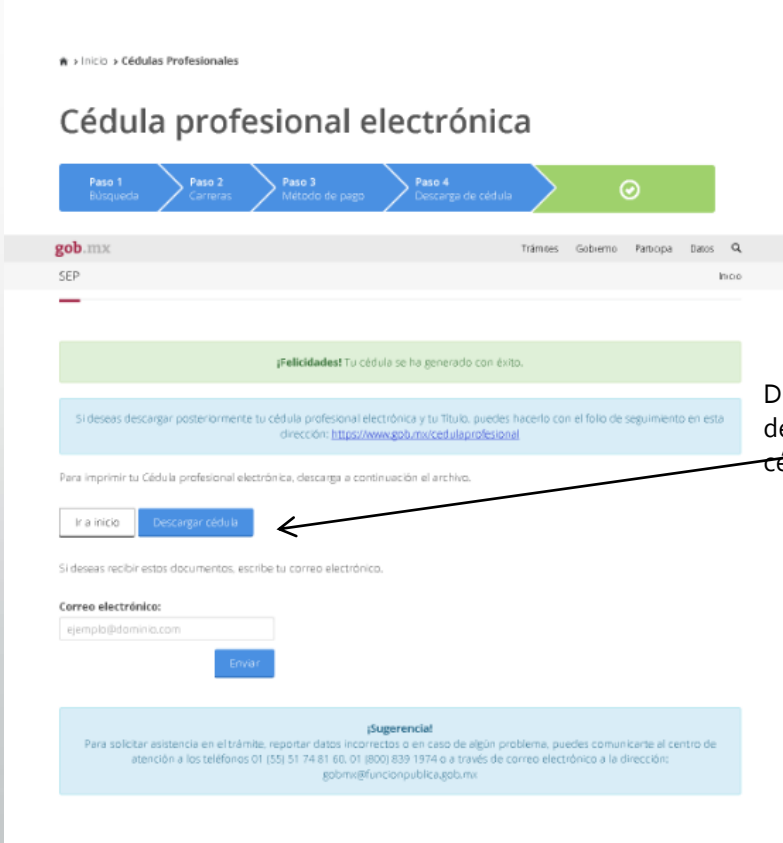
Total (MXN) [Redacted]

¡Sugerencial!
Para solicitar asistencia en el trámite, reportar datos incorrectos o en caso de algún problema, puedes comunicarte al centro de atención a los teléfonos 01 (55) 51 74 81 60, 01 (800) 839 1974 o a través de correo electrónico a la dirección: gobmx@funcionpublica.gob.mx

Realizar pago

Dar clic en finalizar pago.

Paso 7: Descargar la cédula electrónica



Inicio > Cédulas Profesionales

Cédula profesional electrónica

Paso 1 Búsqueda Paso 2 Carreras Paso 3 Método de pago Paso 4 Descarga de cédula

gob.mx Trámites Gobierno Partopa Datos

SEP Inicio

¡Felicidad! Tu cédula se ha generado con éxito.

Si deseas descargar posteriormente tu cédula profesional electrónica y tu Título, puedes hacerlo con el folio de seguimiento en esta dirección: <https://www.gob.mx/cedula-profesional>

Para imprimir tu Cédula profesional electrónica, descarga e continuación el archivo.

Ir a inicio Descargar cédula

Si deseas recibir estos documentos, escribe tu correo electrónico.

Correo electrónico:
ejempb@dominio.com

Enviar

¡Sugerencial!
Para solicitar asistencia en el trámite, reportar datos incorrectos o en caso de algún problema, puedes comunicarte al centro de atención a los teléfonos 01 (55) 51 74 81 60, 01 (800) 839 1974 o a través de correo electrónico a la dirección: gobmx@funcionpublica.gob.mx

Dar clic en descargar cédula.

Atentamente

DEPARTAMENTO DE CONTROL ESCOLAR
SUBDIRECCIÓN DE SERVICIOS ESCOLARES
UNIVERSIDAD POLITÉCNICA DEL VALLE DE TOLUCA
(722) 276 6060 Ext. 22041
Carretera Toluca- Almoloya de Juárez, km 5.8 Santiago Tlalcilcali, 50904,
Almoloya de Juárez, Edo. De México.